

INFORMACE K PŘIHLAŠOVÁNÍ A ODHLAŠOVÁNÍ OBĚDŮ POMOCÍ „STRAVA.CZ“

Díky aplikaci Strava.cz můžete snadno zkontrolovat, co vaše dítě jí a jestli chodí na obědy. Aplikace je dostupná na <http://www.strava.cz> nebo si ji stáhněte přímo do svého mobilu. Se Strava.cz získáte podrobné vyúčtování za proběhlý měsíc a už vám neutečou žádné důležité informace ze školní jídelny.



Strava.cz vám umožňuje

- objednávat a odhlašovat stravu kdykoli a odkudkoli
- zobrazit aktuální informace o stavu konta
- získat okamžitý přehled o platbách
- prohlížet přehledy o vydané stravě
- zjistit historii objednávek

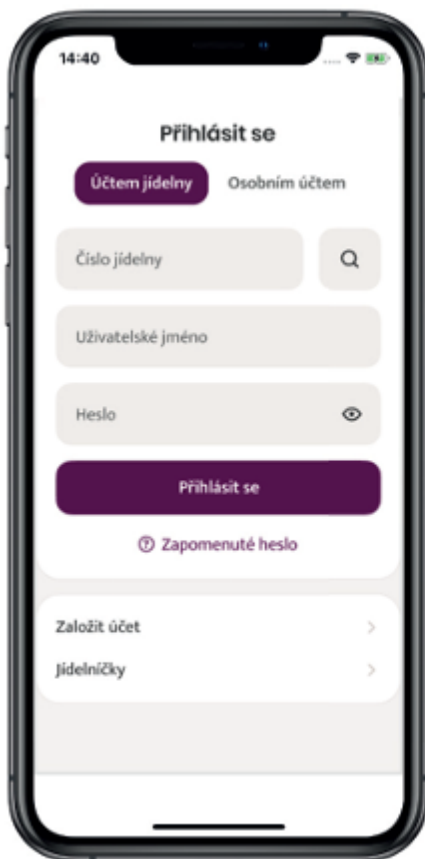
Přihlášení do aplikace

Přihlásit do aplikace jde dvěma způsoby: **účtem jídelny** a **osobním účtem**. Pro oba způsoby přihlášení budete potřebovat údaje: číslo jídelny, uživatelské jméno a heslo. Tyto údaje Vám poskytne vedoucí školní jídelny.

Osobní účet u strava.cz má tu výhodu, že se hlásíte svým emailem a svým heslem (nemusíte si pamatovat uživatelské jméno a heslo generované jídelnou), do svého osobního účtu si poté můžete vložit několik žáků klidně i z různých jídelen.

Postup pro přihlášení účtem školní jídelny

Pro **přihlášení účtem školní jídelny** Vám údaje sdělí vedoucí školní jídelny.



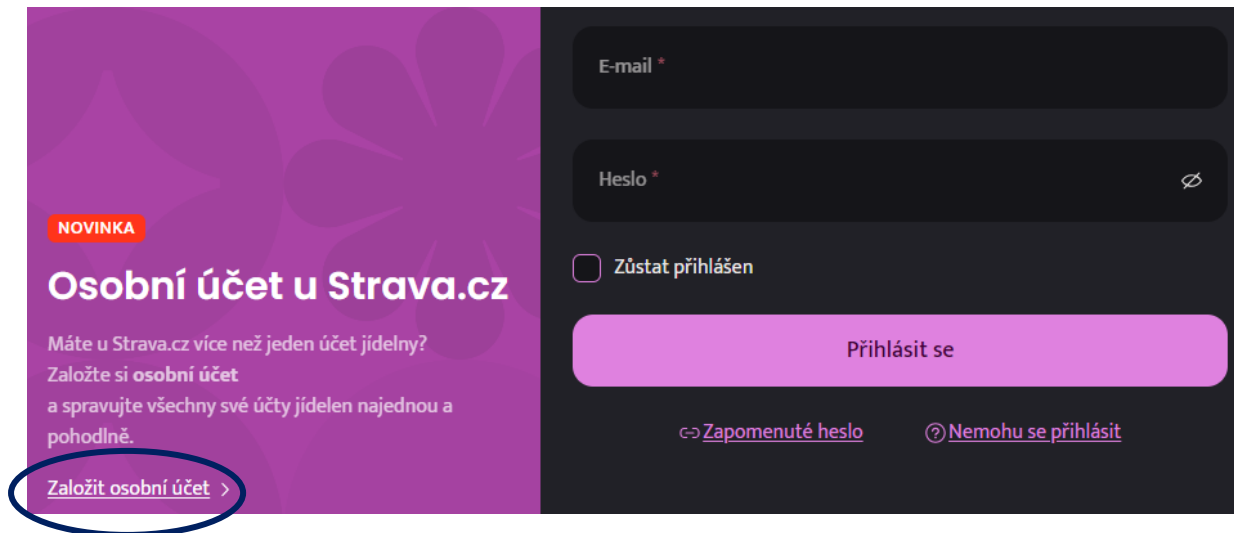
VYBERTE JÍDELNU

ZADEJTE JMÉNO

ZADEJTE HESLO

Postup registrace a přihlášení osobním účtem

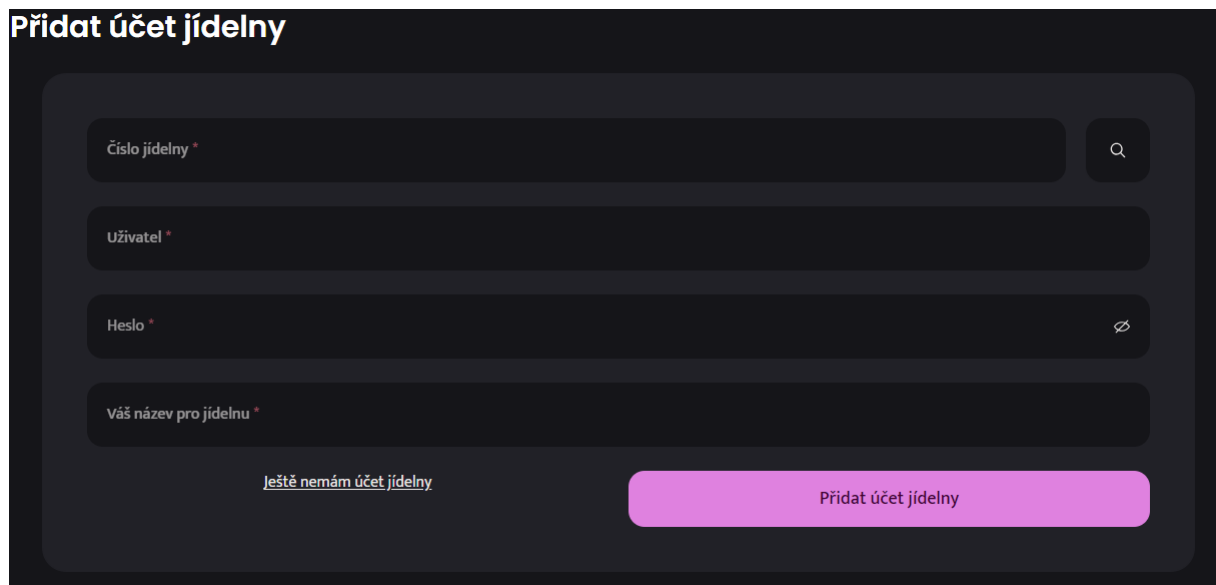
Pro **přihlášením osobním účtem** je třeba nejprve „založit osobní účet“ na stránkách strava.cz



The screenshot shows the Strava.cz login interface. On the left, a purple banner contains the text: "NOVINKA Osobní účet u Strava.cz. Máte u Strava.cz více než jeden účet jídelny? Založte si osobní účet a spravujte všechny své účty jídelen najednou a pohodlně." Below this, the link "Založit osobní účet >" is circled in blue. On the right, there is a dark grey login form with fields for "E-mail *", "Heslo *", and a checkbox for "Zůstat přihlášen". A pink "Přihlásit se" button is at the bottom, along with links for "Zapomenuté heslo" and "Nemohu se přihlásit".

Poté vyplníte své údaje (jméno, příjmení, email, heslo) a proběhne registrace osobního účtu.

V osobním účtu klikněte na své jméno a následně na „Přidat účet jídelny“.



The screenshot shows the "Přidat účet jídelny" form. It has four input fields: "Číslo jídelny *", "Uživatel *", "Heslo *", and "Váš název pro jídelnu *". Below the fields are two buttons: "Ještě nemám účet jídelny" and "Přidat účet jídelny".

Zde budete potřebovat údaje: číslo jídelny, uživatelské jméno a heslo. Tyto údaje Vám poskytne vedoucí školní jídelny.

Přidání jídelny můžete vytvářet opakovaně a přidáte si tak do svého osobního účtu všechny své děti. Lze přidat i žáky, kteří docházejí na různé školy a do různých jídelen (které používají Strava.cz)

Odhlásování obědů

Po přihlášení do aplikace uvidíte aktuální jídelníček a zde je možné pohodlně přihlásit/odhlásit oběd kliknutím na příslušné zatržítko.

Objednávky

Tisk

Únor	Pá	So	Ne	Po	Út	St	Čt	Pá	So	Ne	Po	Út	St	Čt	Pá	Únor
	9	10	11	12	13	14	15	16	17	18	19	20	21	22	23	

Pátek 9. 2. 2024

Polévka - Česnečka s krupkami (01, 09)

Oběd - Kapustové karbanátky, brambory, kyselá okurka, nápoj Karkulka, ovocné sirupy (01, 03, 07) 18,00 Kč

Pondělí 12. 2. 2024

Polévka - Čočková (01)

Oběd - Přírodní kuřecí plátek, zeleninová tarhoňa, jablko, ostružinový mléčný koktejl, sirupy (01, 07, 09) 18,00 Kč

Pozor, nezapomeňte změny uložit!

1 odebrané jídlo
Po uložení zůstane na kontě 162,00 Kč

Zrušit Uložit změny

V horním menu si můžete zkontrolovat stav svého konta, historii plateb, atd.

Objednávky Výdej Konta a platby Nastavení O jídelně Celkový zůstatek: 144,00 Kč